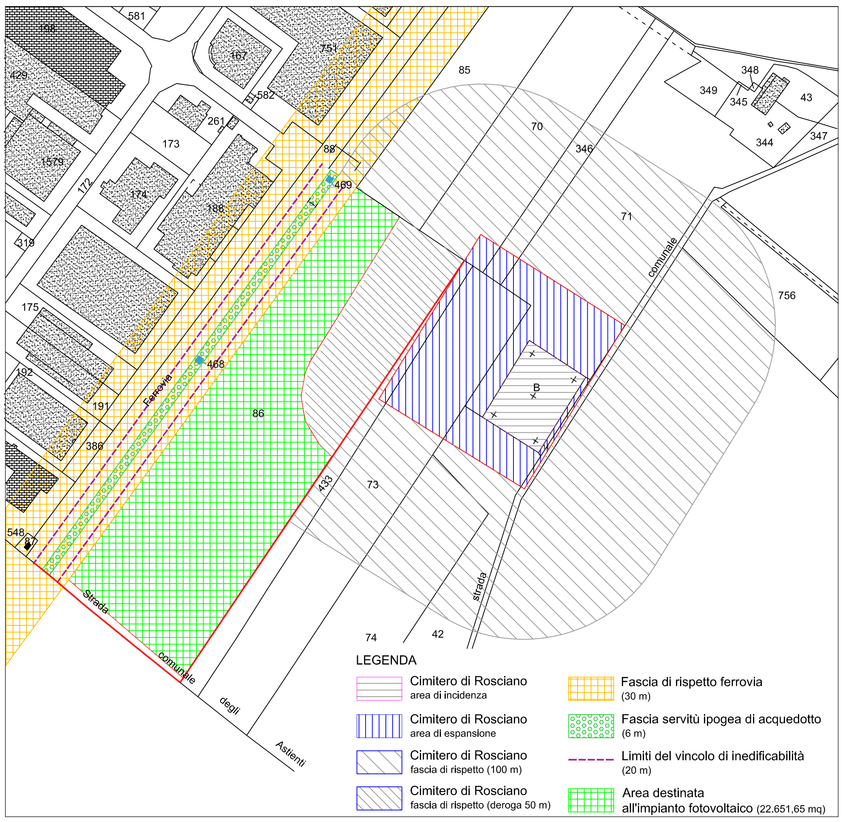

Estratto catastale Comune di Fano - foglio 62 mappale 86 - scala 1:2000

LEGENDA

- fascia di rispetto cimiteriale (deroga 50 m)
- fascia di rispetto ferroviaria
- fascia servitù ipogea di acquedotto (6 m)
- limiti del vincolo di inedificabilità (20 m)
- recinzione perimetrale
- moduli fotovoltaici
- sistema di videosorveglianza
- sistema perimetrale antintrusione
- percorso di viabilità interna al campo fotovoltaico
- cassetta di parallelo stringhe
- cavidotto in media tensione interrato in progetto
- cavidotto interrato per passaggio cavi in corrente continua, impianti di terra, impianti tecnologici con pozzetti rompitratta
- collegamento in cc alla dorsale principale

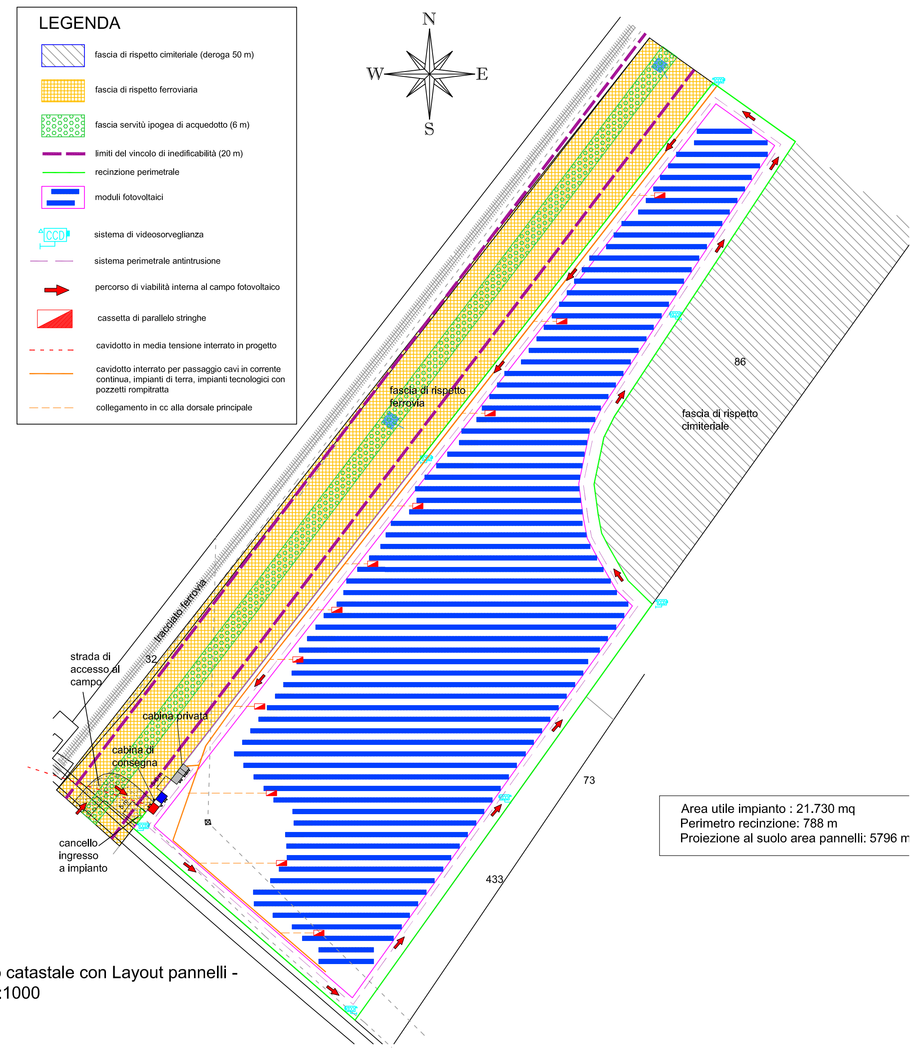

Estratto catastale con Layout pannelli - scala 1:1000

Area utile impianto : 21.730 mq
Perimetro recinzione: 788 m
Proiezione al suolo area pannelli: 5796 m

Asel Holding
Via Nolfi, 3/A
FANO (PU)

COMUNE DI FANO (PU)

Località Rosciano

Foglio 62, Mappale 86

PROGETTO PER LA REALIZZAZIONE DI UN IMPIANTO FOTOVOLTAICO DELLA POTENZA DI CIRCA 1000 kWp COLLEGATO ALLA RETE ELETTRICA DI MEDIA TENSIONE

PROGETTO
PRELIMINARE ■
DEFINITIVO □
ESECUTIVO □

TITOLO:

STATO DI PROGETTO - LAYOUT PANNELLI E PARTICOLARI COSTRUTTIVI

PROGETTAZIONE:

UTRES Ambiente S.r.l
Società di Ingegneria - Roma
Via Hassistel, 4 - 00196 Roma
Tel. + 39.06.32.49.242 Fax + 39.06.32.03.552

Ing. Giovanni Battistini (Responsabile)
Ing. Giuseppe Ficoneri Botasco
Ing. Luca Michelotto

GIUSEPPE FICONERI BOTASCO ORDINE DEGLI INGEGNERI ROMA 18961

COMMESSA: UT510	Rev.	Data	Prodotto	Controllato	Approvato	Motivo della revisione
	00	Luglio 2010	L.M.	G.F.B.	G.B.	Emissione
ELABORATO N.: PP-TAV 03	01	Novembre 2010	L.M.	G.F.B.	G.B.	Aumento potenza impianto
	02	Novembre 2010	L.M.	G.F.B.	G.B.	Modifica fascia rispetto cimiteriale a seguito incontro Dirigente Urbanistica Comune di Fano
SCALA: 1:2000, 1:1000	03	Novembre 2010	L.M.	G.F.B.	G.B.	Inserimento fascia servitù ipogea di acquedotto e limiti vincolo di inedificabilità

SCHEMA DISPOSIZIONE PANNELLI scala 1:100

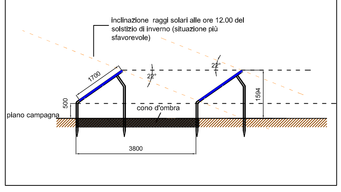

PARTICOLARE RECINZIONE PERIMETRALE

recinzione perimetrale mista con rete in acciaio incamiciata con guaina in PVC di colore verde.
pali di sostegno metallici infissi al suolo mediante plinti in cls.
altezza recinzione: 170 cm
scala 1:200

particolare cancello di accesso al campo fotovoltaico
scala 1:200

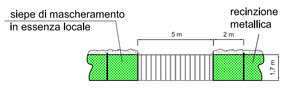

PARTICOLARI COSTRUTTIVI PANNELLI
struttura di sostegno in profilato metallico tipo IPE o tubolare

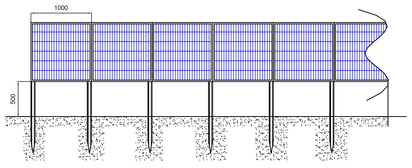

PROSPETTO
scala 1:50

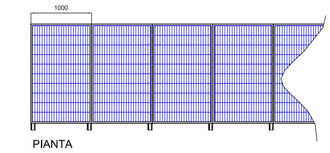

PIANTA
scala 1:50

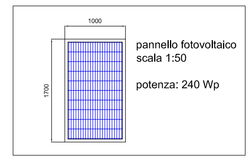

pannello fotovoltaico
scala 1:50

potenza: 240 Wp

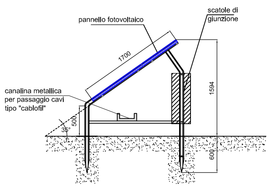

VISTA LATERALE
scala 1:50