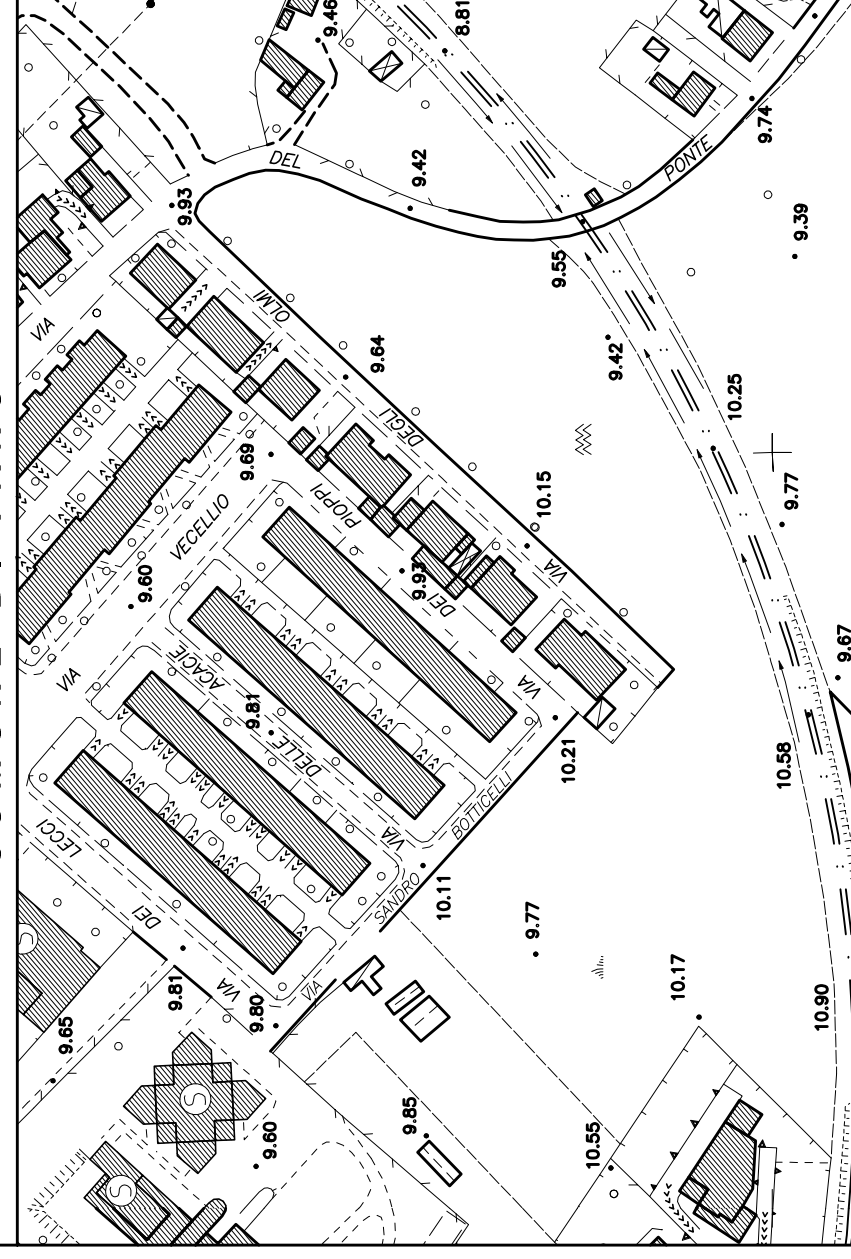


STUDIO CECCHETELLI

PIAZZA XX SETTEMBRE, 27/2 - 61032 FANO - TEL. 0721827780

STRALCIO AEROFOTOGRAMMETRICO SCALA 1:2000
COMUNE DI FANO



PIANO ATTUATIVO, IN VARIANTE NON SOSTANZIALE DEL COMPARTO DENOMINATO ST3_P38 bis "Comparto a destinazione residenziale in via degli Olmi"

DITTA: BOIANI IOLANDA - CONTARINI MASSIMO - CONTARINI NICHELE - SIMONCINI LUCIA - SERVADIO CARLA - SERVADIO DOMENICO - SERVADIO ELISABETTA - GASPARRONI LUIGI

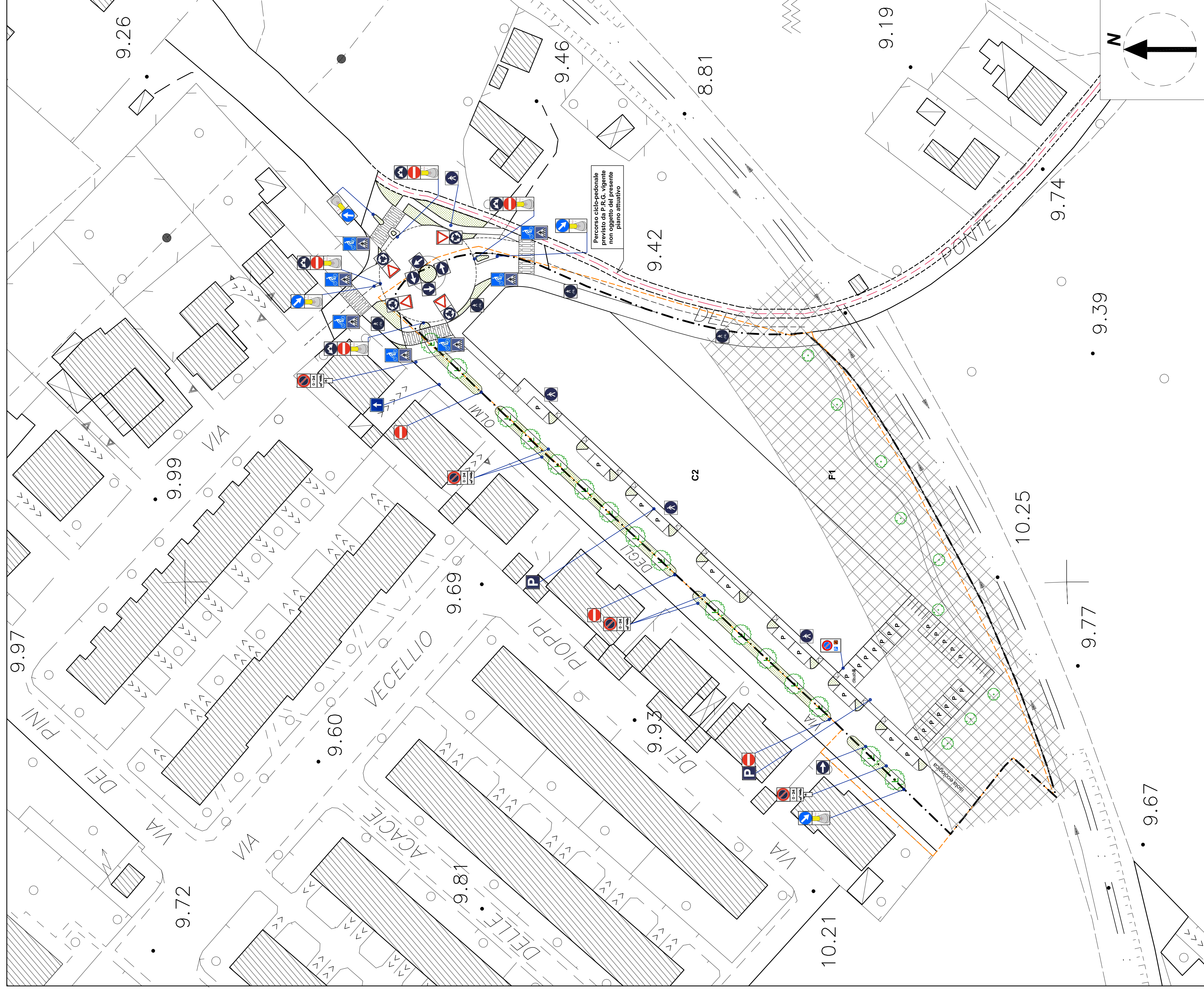
ELABORATO	SEGNALLETICA STRADALE E INTERSEZIONE A ROTATORIA (Pianimetria)	REVISIONE
B.02.2	00	

SCALA	DATA EMISSIONE	DATA REVISIONE
1:500 - 1:200	novembre 2018	

TECNICI PROGETTISTI:
geom. CARLO CECCHETELLI
ing. ANDREA DINI

Via Salvo d'Acquisto, 60 - Sant'Angelo in Valto (PU)
TEL. 0721827780 - FAX 0721827703
E-MAIL: carlocecchetelli@geopuc.it

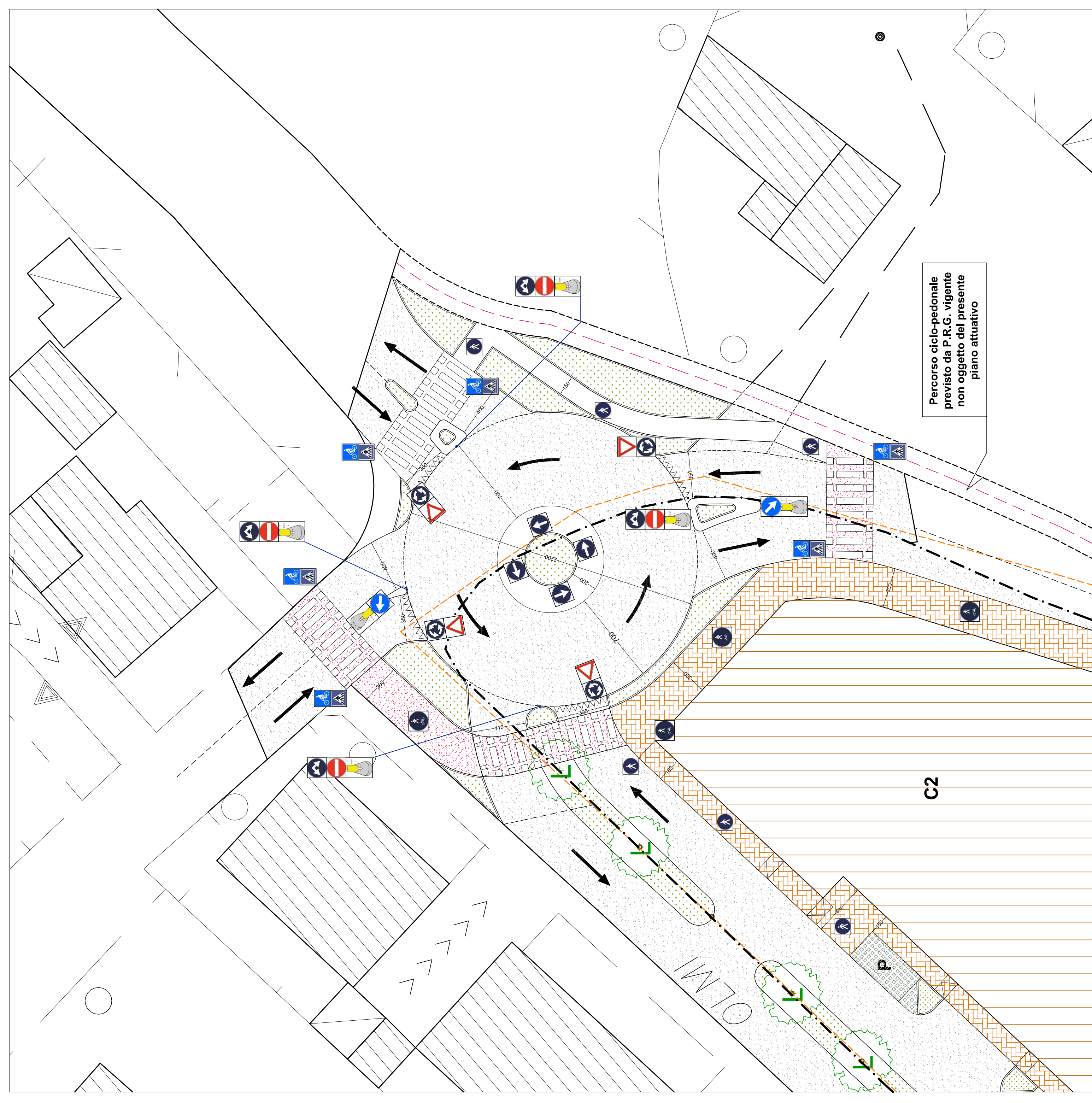
SEGNALETICA STRADALE



LEGENDA SEGNALI STRADALI:

- DARE PRECEDENZA
- STOP
- SENSO VIETATO
- ROTATORIA
- DIREZIONE OBBLIGATORIA A DESTRA
- PASSAGGI CONSENTITI
- PASSAGGIO OBBLIGATORIO A DESTRA
- DELINEATORE SPECIALE DI OSTACOLO
- SENSO UNICO FRONTALE
- PERCORSO PEDONALE
- PERCORSO CICLO-PEDONALE
- ATTRAVERSAMENTO PEDONALE (segnale biforcuto)
- ATTRAVERSAMENTO CICLABILE (segnale biforcuto)
- PARCHEGGIO AUTOVEICOLI
- PARCHEGGIO RISERVATO A DISABILI
- DIVIETO DI SOSTA
- PANNELLI INTEGRATIVI:**
- ORARI
- INIZIO-CONTINUA-FINE
- RIMOZIONE FORZATA

PARTICOLARE PLANIMETRICO INTERSEZIONE STRADALE - SCALA 1:200 -



"DECRETO 19/04/2008 - NORME FUNZIONALI E GEOMETRICHE PER LA COSTRUZIONE DELLE INTERSEZIONI STRADALI"
paragrafo 4.5 INTERSEZIONI A ROTATORIA:
4.5.1 TIPOLOGIE
- rotatorie convenzionali con diametro esterno compreso tra 40 e 50 m;
- rotatorie compatte con diametro esterno compreso tra 25 e 40 m;
- mini rotatorie con diametro esterno compreso tra 14 e 25 m;
4.5.2 LARGHEZZA DELLE CORSE
- corsie nella corona rotatoria per l'ingresso ad una corsia => 7,00 - 8,00 m per diametro esterno rotatoria compreso tra 14 e 25 m
- bracci di ingresso = m 3,50 per rotatorie ad una corsia
- bracci di uscita = m 4,00 per rotatorie con diametro esterno 25m

CARATTERISTICHE DELLA ROTATORIA IN PROGETTO:
- diametro esterno = m 22,00
- tipologia = minirotatoria
- larghezza corsia = m 7,00
- larghezza bracci di ingresso = m 3,50
- bracci di uscita: larghezza minima = m 4,00

Percorso ciclo-pedonale previsto da P.R.G. vigente non oggetto del presente piano attuativo