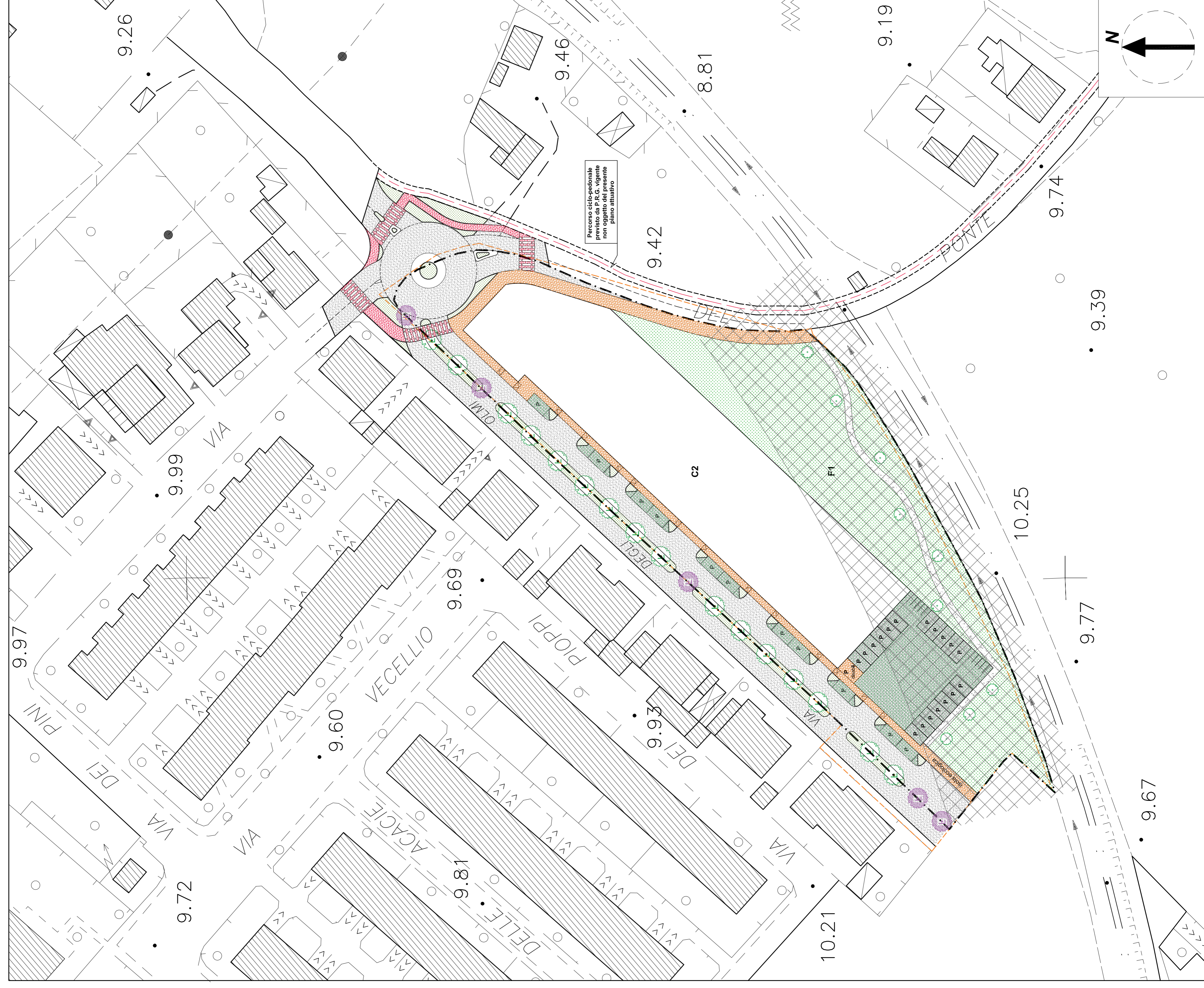


OGGETTO:
PIANO ATTUATIVO, IN VARIANTE NON SOSTANZIALE, DEL COMPARTO DENOMINATO ST3_P38 bis "Comparto a destinazione residenziale in Via degli Olmi"

SITUA:
BOIANI IOLANDA - CONTARINI MICHELE - SIMONCINI LUCIA -
SERVADIO ANGELA - SERVADIO CARLO DOMENICO - SERVADIO
ELISABETTA - GASPARRON LUIGI

ELABORATO:	TAVOLA:	REVISIONE:
PLANIMETRIA - PARTICOLARI COSTRUTTIVI	B.02.1	01
SCALA:	DATA EMISSIONE:	DATA REVISIONE:
1:500	luglio 2018	novembre 2018

TECNICI PROGETTISTI:
geom. CARLO CECCHETELLI
Via Sano d'Acquisto, 60 - Sant'Angelo in Vado (PU)
TEL 0724827780 - FAX 0724827703
E-MAIL: cec@studiocecchettelli.it
PEC: carlo.cecchettelli@pec.studiocecchettelli.it



ELENCO SPECIE PROTETTE - art. 1 L.R. n. 7 del 13/03/1985 :

- QUERCE DI TUTTE LE SPECIE ;
- PINO DI TUTTE LE SPECIE ;
- CIPRESSO ;
- CASTAGNO ;
- IPOCASTAGNO ;
- ABETE ;
- TASSO ;
- FAGGIO ;
- TIGLIO DI TUTTE LE SPECIE ;
- PLATANO ;
- ACERO DI MONTE E AGERO RICCIO ;
- FRASSINO ;
- CARPINO BIANCO E CARPINO NERO.

ELENCO SPECIE PROTETTE CHE RICADONO ALL'INTERNO DELL'AREA OGGETTO DI VARIANTE AL P.R.G. :

- n. 21 LECCI

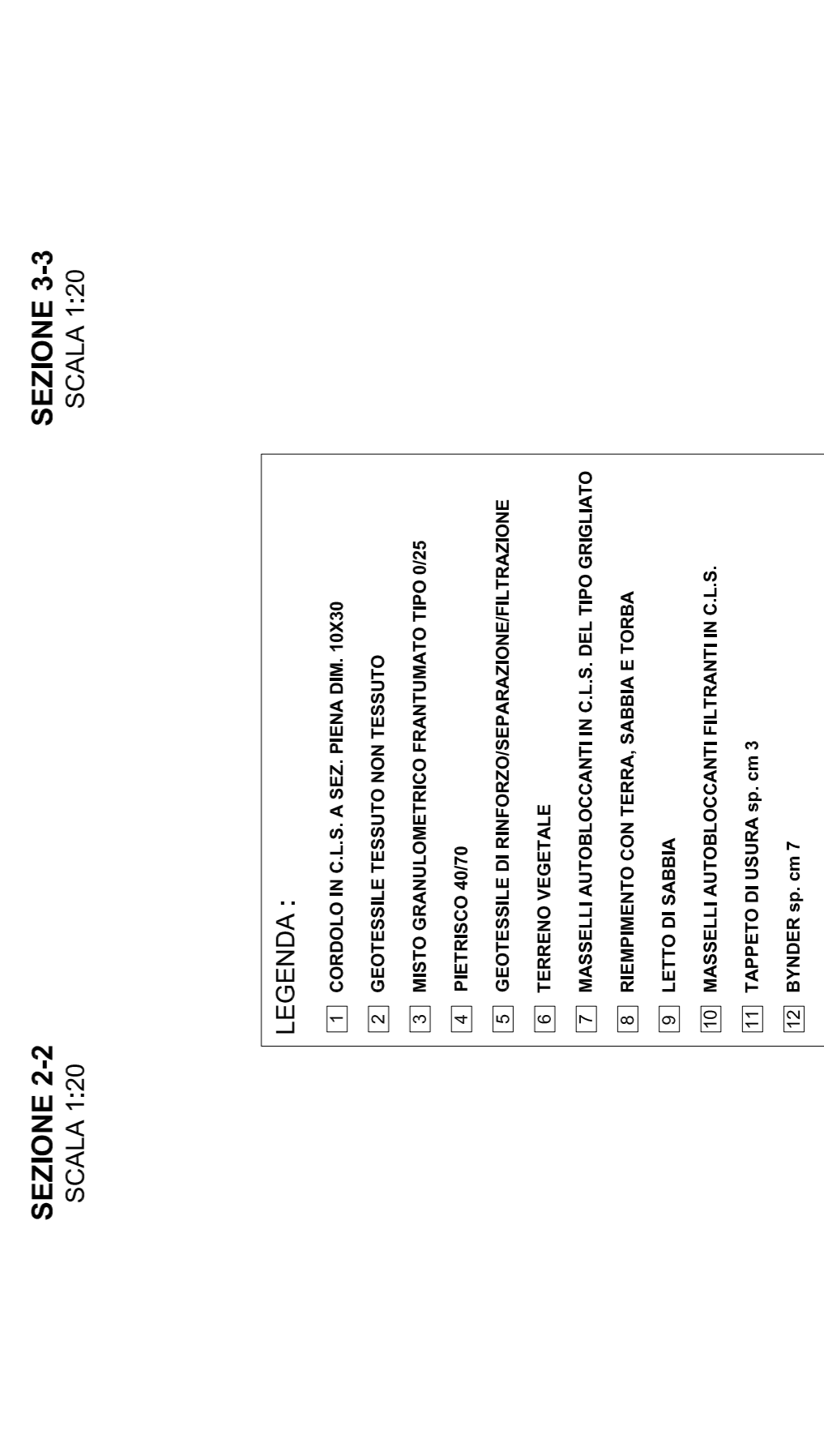
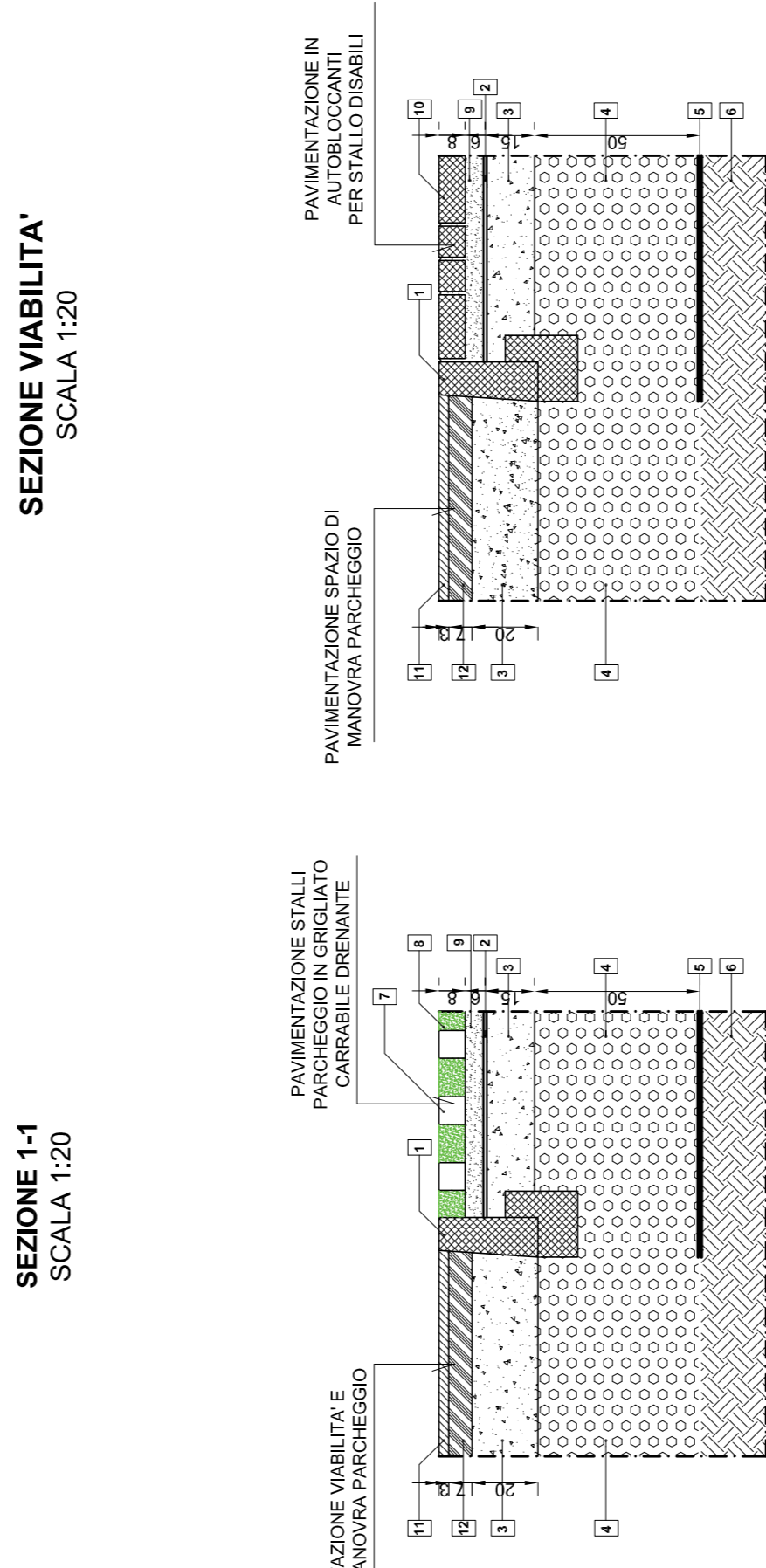
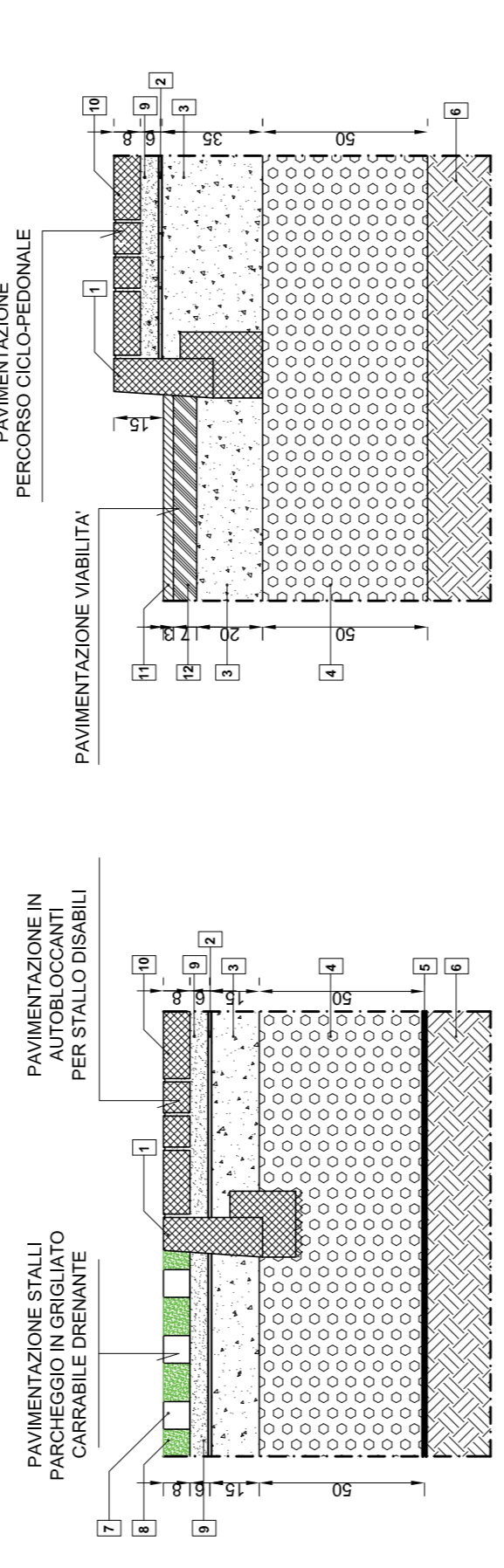
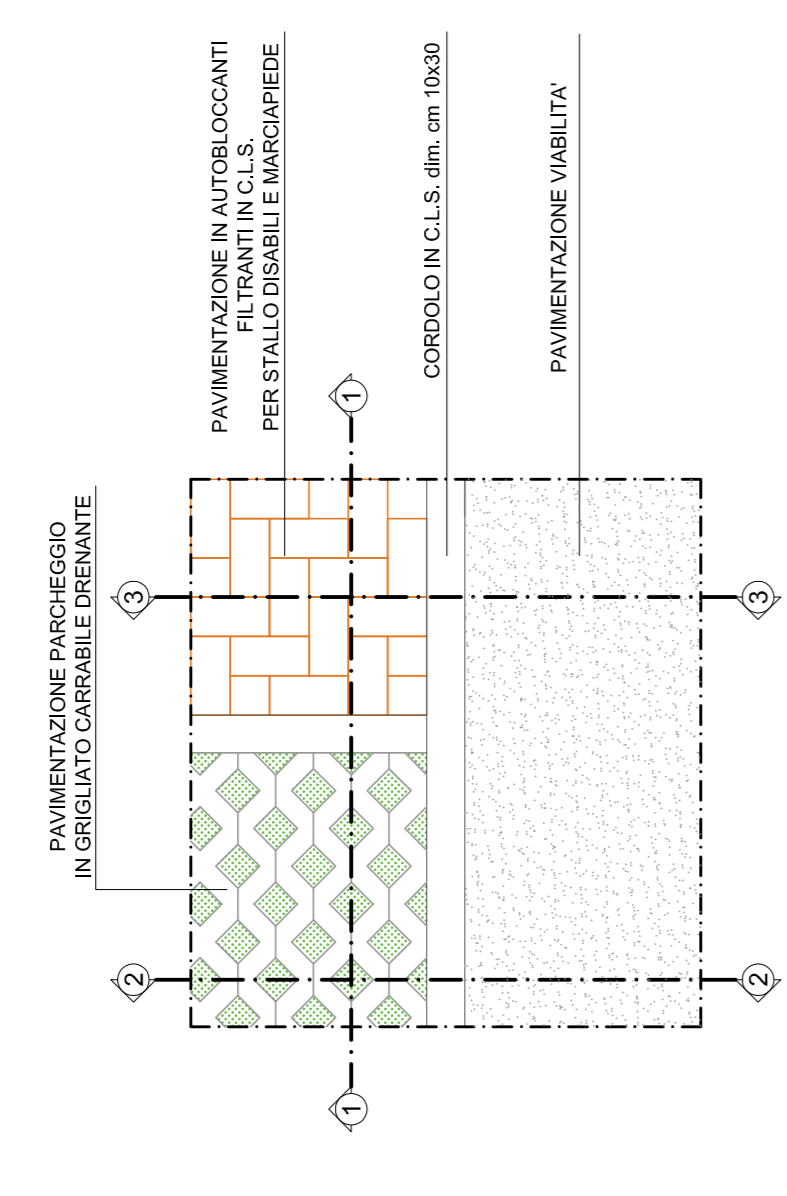
ELENCO SPECIE PROTETTE - art. 1 L.R. n. 7 del 13/03/1985 - DA ABBATTERE :

- n. 6 LECCI che insistono sulla viabilità esistente

LEGENDA:

- Limite Proprietà catastale
- - - Limite comparto
- V9 Fascia di rispetto per ferrovia
- LECCIO - alberi esistenti
- ESSENZE ARBOREE PROTETTE DA ABBATTERE
- Pavimentazione percorsi pedonali e ciclabili in masselli autobloccanti filtranti in c.l.s.
- pavimentazione stialli parcheggi in masselli autobloccanti in c.l.s. tipo grigliato carrabile
- pavimentazione viabilità con bynder cm 7 e tappeto di usura cm 3
- pavimentazione attraversamenti e percorsi ciclo-pedonali extra-comparto con bynder cm 7 e tappeto di usura cm 3 colorato
- sistemazione a prato verde pubblico
- verde delle aiuole negli spalti traffico all'interno della zona viabilità e parcheggi
- percorso pedonale in ghiaia all'interno della zona di verde attrezzato
- essenze arboree da mettere a dimora

TIPOLOGIA DELLE PAVIMENTAZIONI DA IMPIEGARE PER I VARI SPAZI : STALLI PARCHEGGIO - MARCIAPIEDE E STALLO DISABILI - VIABILITA' E PERCORSO PEDONALE



- LEGENDA:**
- 1 CORRIDOIO IN C.L.S. A SEZ. PIENA DIM. 10x30
 - 2 GEOTESSILE TESSUTO NON TESSUTO
 - 3 MISTO GRANULOMETRICO FRANTUMATO TIPO 025
 - 4 PIETRESCO 4/70
 - 5 GEOTESSILE DI RINFORZO/SEPARAZIONE/FILTRAZIONE
 - 6 TERRENO VEGETALE
 - 7 MASSELLI AUTOBLOCCANTI IN C.L.S. DEL TIPO GRIGLIATO
 - 8 RIEMPIMENTO CON TERRA, SABBIA E TORBA
 - 9 LETTO DI SABBIA
 - 10 MASSELLI AUTOBLOCCANTI FILTRANTI IN C.L.S.
 - 11 TAPPETO DI USURA sp. cm 3
 - 12 BYNDER sp. cm 7